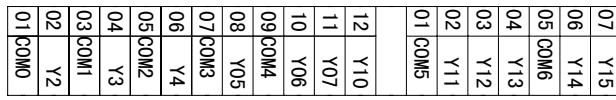


Y2 Y3做脉冲方向时，继电器输出那里请不要使用。



MM-24MR-4MT-500_FX_C接线图

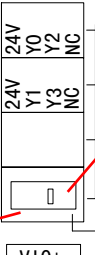
PLC运行开关

PLC下载口 USB COM1

触摸屏下载口

电池

触摸屏系统按键



PLC下载

MM-24MR-4MT-500_FX_C

晶体管Y点内部已串1K电阻

模拟量通讯下载口切换开关

ADC1 + -

DAC1 + -

D111 D127

ADCO + -

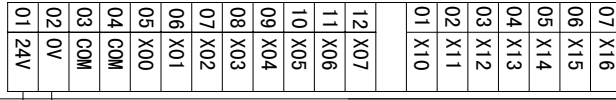
DACO + -

D110 D126

V10+ KT4 D124 0度-800度

V10-
V11+
V11-

KT5 D125
0度-800度



直流24V电源输入

0_10V to 0_4095

0_10000 to 0_10V

M0

D110 AD0 0-10V

MOV D110 D0

D111 AD1 0-10V

MOV D111 D1

D124 K型热电偶0

MOV D124 D2

D125 K型热电偶1

MOV D125 D3

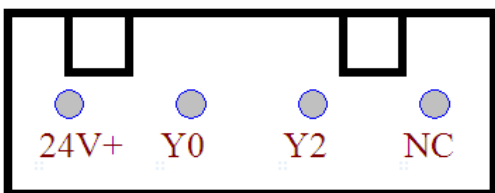
D126 DA0 0-10V

MOV K5000 D126

D127 DA1 0-10V

MOV K10000 D127

YKHMI一体机_Fx



中间不用电阻

步进驱动器

- ENA+ 使能信号
- ENA-
- DIR+ 方向信号
- DIR-
- PUL+ 脉冲信号
- PUL-

